

PRESSUPOST DE L'AJUNTAMENT ANY 2012

INGRESSOS

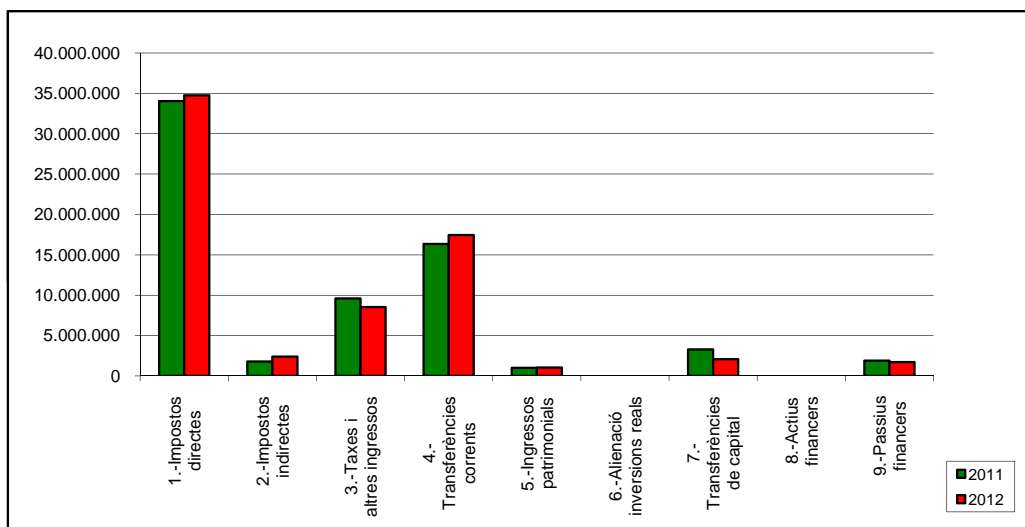
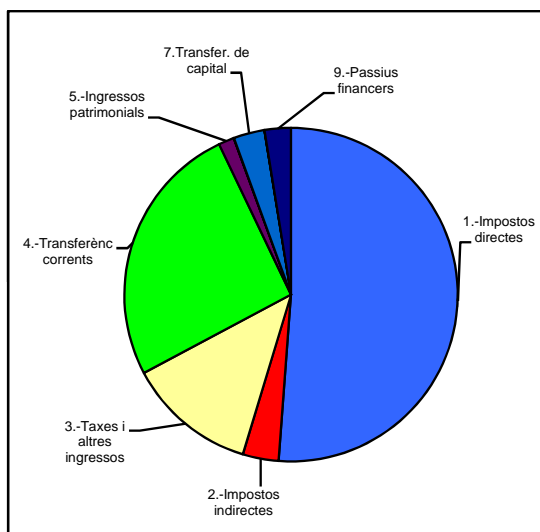
DENOMINACIÓ	IMPORT (€)	
A) OPERACIONS CORRENTS		64.118.417
1.- IMPOSTOS DIRECTES	34.754.437	
2.- IMPOSTOS INDIRECTES	2.373.910	
3.- TAXES I ALTRES INGRESSOS	8.513.464	
4.- TRANSFERÈNCIES CORRENTS	17.442.128	
5.- INGRESSOS PATRIMONIALS	1.034.478	
B) OPERACIONS DE CAPITAL		3.783.859
6.- ALIENACIÓ INVERSIONS REALS	0	
7.- TRANSFERÈNCIES DE CAPITAL	2.053.512	
8.- ACTIUS FINANCERS	0	
9.- PASSIUS FINANCERS	1.730.347	
TOTAL DEL PRESSUPOST	67.902.276	67.902.276

DESPESES

DENOMINACIÓ	IMPORT (€)	
A) OPERACIONS CORRENTS		62.302.725
1.- DESPESES DE PERSONAL	25.198.291	
2.- COMPRA BÉNS I SERVEIS	27.370.380	
3.- DESPESES FINANCERES	288.690	
4.- TRANSFERÈNCIES CORRENTS	9.445.364	
B) OPERACIONS DE CAPITAL		5.599.551
6.- INVERSIONS REALS	2.890.995	
7.- TRANSFERÈNCIES DE CAPITAL	976.513	
8.- ACTIUS FINANCERS	0	
9.- PASSIUS FINANCERS	1.732.043	
TOTAL DEL PRESSUPOST	67.902.276	67.902.276

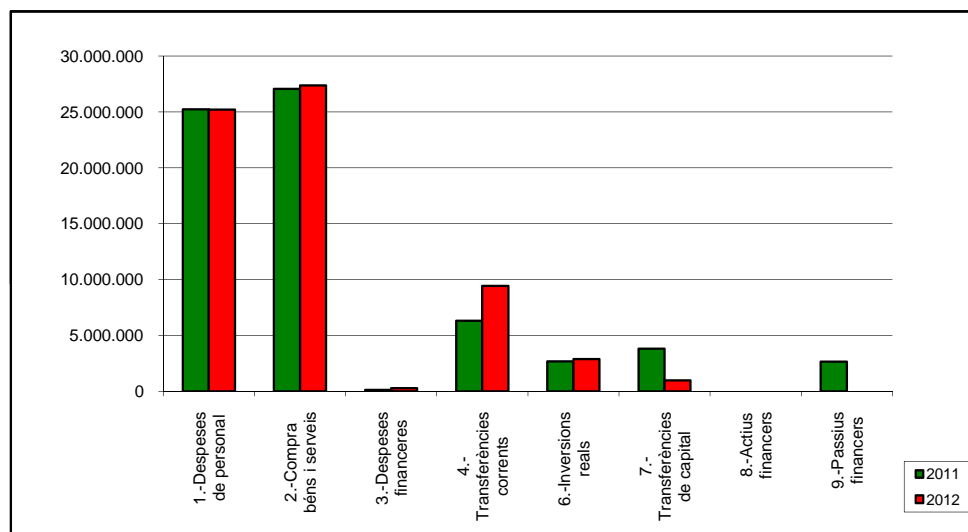
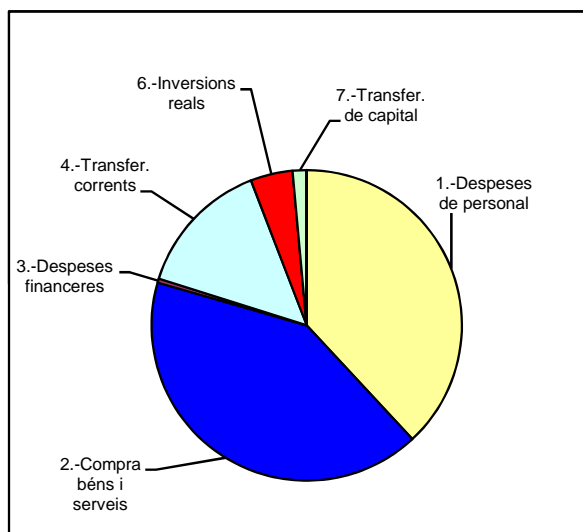
**PRESSUPOST D'INGRESSOS PER CAPÍTOLS DE L'AJUNTAMENT
DE CORNELLÀ DE LLOBREGAT PER A L'ANY 2012**

INGRESSOS	Pressupost Inicial Any 2012	%/total	Pressupost Inicial Any 2011	%/total	%/ any 2011
A) Operacions corrents					
1.-Impostos directes	34.754.437	51,18%	34.032.317	50,13%	2,12%
2.-Impostos indirectes	2.373.910	3,50%	1.768.502	2,60%	34,23%
3.-Taxes i altres ingressos	8.513.464	12,54%	9.591.757	14,13%	-11,24%
4.-Transferències corrents	17.442.128	25,69%	16.330.964	24,05%	6,80%
5.-Ingressos patrimonials	1.034.478	1,52%	995.142	1,47%	3,95%
B) Operacions de Capital					
6.-Alienació inversions reals	0	0,00%	0	0,00%	0,00%
7.-Transferències de capital	2.053.512	3,02%	3.298.025	4,86%	0,00%
8.-Actius financers	0	0,00%	0	0,00%	0,00%
9.-Passius financers	1.730.347	2,55%	1.874.000	2,76%	-7,67%
TOTAL PRESSUPOST	67.902.276	100,00%	67.890.707	100,00%	0,02%



**PRESSUPOST DE DESPESES PER CAPÍTOLS DE L'AJUNTAMENT
DE CORNELLÀ DE LLOBREGAT PER A L'ANY 2012**

DESPESES	Pressupost Inicial Any 2012	%/total	Pressupost Inicial Any 2011	%/total	% / any 2011
A) Operacions Corrents					
1.-Despeses de personal	25.198.291	37,11%	25.232.063	37,17%	-0,13%
2.-Compra béns i serveis	27.370.380	40,31%	27.056.588	39,85%	1,16%
3.-Despeses financeres	288.690	0,43%	130.215	0,19%	121,70%
4.-Transferències corrents	9.445.364	13,91%	6.316.347	9,30%	49,54%
B) Operacions de Capital					
6.-Inversions reals	2.890.995	4,26%	2.682.785	3,95%	7,76%
7.-Transferències de capital	976.513	4,26%	3.821.772	5,63%	-24,35%
8.-Actius financers	0	1,44%	0	0,00%	0,00%
9.-Passius financers	1.732.043	0,00%	2.650.937	3,90%	-100,00%
TOTAL PRESSUPOST	67.902.276	100,00%	67.890.707	100,00%	0,02%



**PRESSUPOST DE DESPESES PER ÀREES DE L'AJUNTAMENT
DE CORNELLÀ DE LLOBREGAT PER A L'ANY 2012**

ÀREA	Pressupost Inicial Any 2012	%/total	Pressupost Inicial Any 2011	%/total	% / any 2011
PRESIDÈNCIA	1.773.781	2,61%	1.139.987	1,68%	55,60%
POLÍTIQUES D'ESPAI PÚBLIC	19.687.754	28,99%	19.634.683	28,92%	0,27%
BENESTAR SOCIAL	3.551.222	5,23%	2.358.446	3,47%	50,57%
POLÍTICA TERRITORIAL I SEGURETAT	1.535.493	2,26%	1.236.544	1,82%	24,18%
POLÍTIQUES DE CIUTADANIA	4.328.148	6,37%	4.565.578	6,72%	-5,20%
ECONOMIA I INTERIOR	34.923.890	51,43%	36.294.297	53,46%	-3,78%
JOVENTUT, SOLIDARITAT I ACCIÓ COMUNITÀRIA	843.997	1,24%	884.177	1,30%	-4,54%
ESPORTS	896.406	1,32%	930.506	1,37%	-3,66%
COMUNITAT DE MUNICIPIS PLANA DEL GALET	149.283	0,22%	631.372	0,93%	-76,36%
PLA CIUTAT DE LA LECTURA I POL. LINGÜÍSTICA	212.302	0,31%	215.117	0,32%	-1,31%
TOTAL PRESSUPOST AJUNTAMENT	67.902.276	100,00%	67.890.707	100,00%	0,02%

